

BMW i8 (I12) (Keyless)(Plug-in)

rok: 2014 →

z Keyless System

program Nr: **11692**

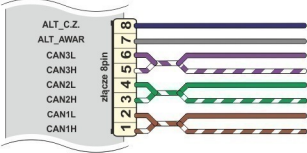
od: **2018-03-30**

złącze 8 pin							
CAN H	CAN L	CAN H	CAN L	CAN H	CAN L	OUT +/-	OUT +/-
CAN1-H	CAN1-L	CAN2-H	CAN2-L	CAN3-H	CAN3-L	Alt. ster. kierunk.	Alt. ster. centr. zamkiem
1	2	3	4	5	6	7	8
+	+	+	+	+	+	+	+

złącze 11 pin										
OUT -	OUT -	OUT -	OUT -			IN -	IN -	IN +	-	+
Czynjaki drzwi	Alarm	Pilot fabryczny	Stacyjka			Otwieranie wszys. drzwi	Zamykanie wszys. drzwi	Kierunkowskazy	GND	PWR +12V
1	2	3	4	5	6	7	8	9	10	11
+	+	+	+	+	+	+	+	+	+	+

Przednie lewe drzwi	Przednie prawe drzwi	Tylnie lewe drzwi	Tylnie prawe drzwi	Pokrywa bagażnika	Pokrywa silnika	Alarm emulowany	Alarm fabryczny	Domykanie szyb	Sterowanie fabrycznym alarmem	Sterowanie c.z. przy zal. zaplonie
+	+	+	+	+	+	+	+	+	+	+

Uwagi: Funkcja "Zamknij wszys. drzwi" nie zamyka klapy wlewu paliwa. Funkcja "Otwórz wszys. drzwi" nie otwiera klapy wlewu paliwa.



ALTERNATYWNE STEROWANIE CENTRALNYM ZAMKIEM NIE PODŁĄCZAĆ
ALTERNATYWNE STEROWANIE KIERUNKOWSKAZAMI NIE PODŁĄCZAĆ
CAN3 podłączyć
CAN2 podłączyć
CAN1 podłączyć

KOLEJNOŚĆ PODŁĄCZANIA PRZEWODÓW: MASA, +12V, USTAWIĆ NUMER PROGRAMU DLA DANEGO AUTA, PODŁĄCZYĆ CANL I CANH.

CAN3

czarne złącze 54PIN (A258*8B)
pomarańczowy CANL

żółty CANH
 czarne złącze 54PIN (A258*8B)

CAN1

czarne złącze 54PIN (A258*8B)
niebieski pin46 CANH


czerwony pin45 CANL
 czarne złącze 54PIN (A258*8B)

CAN2

czarne złącze 54PIN (A258*8B)
niebieski pin49 CANL

szary pin50 CANH
 czarne złącze 54PIN (A258*8B)

(alternatywne sterowanie kierunkowskazami - włącznik świateł awaryjnych)
białe złącze 54PIN (A258*7B)
brązowo-niebieski pin31



VW eGOLF 7 (AU) (Plug-in)

rok: 2017 →

z i bez Keyless System

program Nr: 12216

od: 2018-04-03

złącze 8 pin							
CAN H	CAN L	CAN H	CAN L	CAN H	CAN L	OUT +/-	OUT +/-
CAN1-H	CAN1-L	CAN2-H	CAN2-L	CAN3-H	CAN3-L	Alt. ster. kierunk.	Alt. ster. centr. zamkiem
1	2	3	4	5	6	7	8
+	+					+	

złącze 11 pin										
OUT -	OUT -	OUT -	OUT -			IN -	IN -	IN +	-	+
Czujniki drzwi	Alarm	Pilot fabryczny	Stacyjka			Otwieranie wszys. drzwi	Zamykanie wszys. drzwi	Kierunkowskazy	GND	PWR +12V
1	2	3	4	5	6	7	8	9	10	11
+	+	+	+			+	+	+	+	+

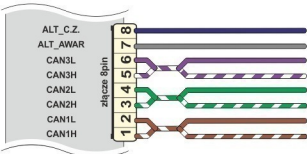
Przednie lewe drzwi	Przednie prawe drzwi	Tyłne lewe drzwi	Tyłne prawe drzwi	Pokrywa bagażnika	Pokrywa silnika
+	+	+	+	+	+

Alarm emulowany	Alarm fabryczny
+	+

Domykanie szyb

Sterowanie fabrycznym alarmem	Sterowanie c.z. przy zal. zaplonie
	+

Uwagi: Przy zamkniętym aucie z pilota fabrycznego funkcja "Otwórz wszys. drzwi" nie działa. Przy zamkniętym aucie z pilota fabrycznego funkcja "Otwórz bagażnik" nie działa.





ALTERNATYWNE STEROWANIE CENTRALNYM ZAMKIEM NIE PODŁĄCZAĆ
ALTERNATYWNE STEROWANIE KIERUNKOWSKAZAMI
CAN3 nie podłączać
CAN2 nie podłączać
CAN1 podłączyć

KOLEJNOŚĆ PODŁĄCZANIA PRZEWODÓW: MASA, +12V, USTAWIĆ NUMER PROGRAMU DLA DANEGO AUTA, PODŁĄCZYĆ CANL I CANH.

CAN1

czarne złącze „A” 73pin
pomarańczowo-brązowy pin17 CANL
pomarańczowo-zielony pin16 CANH
 czarne złącze „A” 73PIN

(alternatywne sterowanie kierunkowskazami - włącznik światel awaryjnych) złącze „C” pin/3
fioletowo-żółty pin 42



Złącze A modułu BCM

VIN: WWxxxAUxxxxxxxxxx

